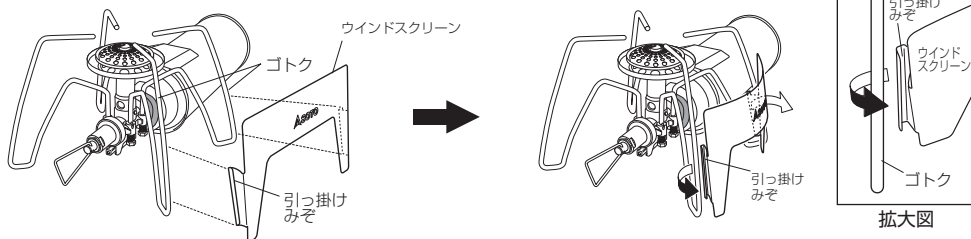
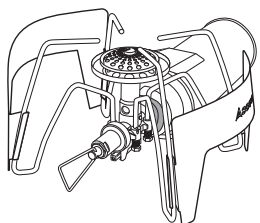


本製品を安全に正しくお使いいただくために、ご使用前にこの取扱説明書をよくお読みいただき大切に保管してください。

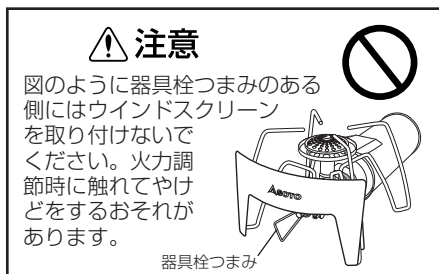
■使用方法



- 1.バーナー本体に容器(ボンベ)を取り付けた後、図のようにウインドスクリーンを曲げながら、ウインドスクリーンの引っ掛けみぞをゴトクの内側からゴトクに引っ掛けてセットします。



- 2.向かい側のゴトクにも同様にウインドスクリーンを取り付けます。(ウインドスクリーンは左右共通です。)



■使用上の注意

⚠ 注意

- 本製品はレギュレーターストーブST-310、レギュレーターストーブメルヘンモデルST-310MC専用のウインドスクリーンです。それ以外の器具には使用しないでください。
- ウインドスクリーンの取り付け後は、ウインドスクリーンが確実にセットされていることを必ず確認してください。
- ウインドスクリーンは、燃焼中は高温になります。消火後もしばらくは高温になっていますのでやけどに注意してください。
- ウインドスクリーンの取り外しの際は、バーナー本体、ウインドスクリーンが十分に冷めてから行ってください。
- ウインドスクリーンは1度使用すると変色する場合がありますが、使用には問題ありません。
- 煮こぼれ等の汚れ、水分を放置するとサビが発生する場合があります。その際は汚れ、水分を乾いた布でよく拭き取ってください。
- バーナー本体の取扱説明書をよく読んで使用してください。

■アフターサービス

この製品には万全を期していますが万一不備な点がございましたら、お買い求めいただいた販売店、又は当社「お客さま係」 ☎ 0120-75-5000までご相談ください。

■品質表示

サイズ/165X15X95mm
重量/23gX2
材質/ステンレス

製造発売元

新富士バーナー株式会社

〒441-0314

愛知県豊川市御津町御幸浜1号地1-3

TEL0533-75-5000(代) FAX0533-75-5033

http://www.shin Fuji.co.jp/

E-mail:info@shin Fuji.co.jp

日本製