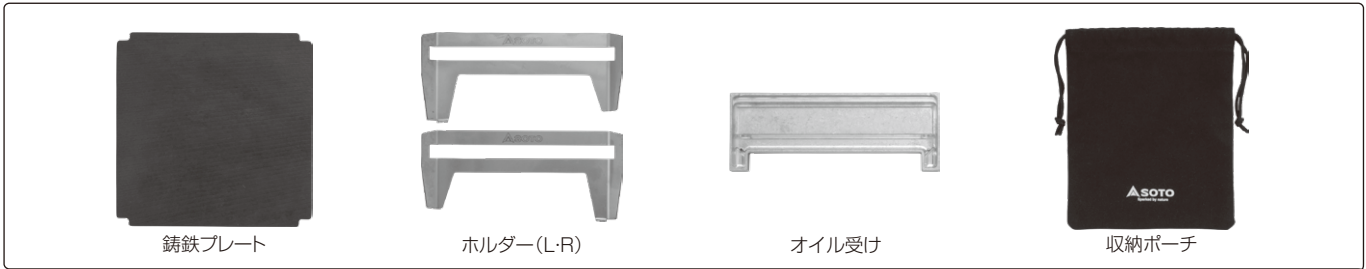


このたびは本製品をお買い上げいただきまことにありがとうございました。  
本製品を安全に、正しくお使いいただくために、ご使用前にこの取扱説明書をよくお読みいただき、大切に保管してください。

## ■セット内容



## ■ご使用前に

铸铁プレートを防錆袋より取り出して、洗剤で洗浄したのちシーズニングをします。防錆袋より取り出すと酸化が始まるため長時間そのまま放置するとサビの発生に繋がります。また铸铁プレートは無塗装のため防錆袋から取り出した際に若干のサビがでている場合がありますが、シーズニングを行えばサビを取ることができます。  
シーズニングを行うことにより色が黒くなります。

## ■シーズニングの方法

1. 铸铁プレートを洗剤で洗浄した後、バーナーで加熱します。(図①)
2. 加熱した部分から青色に変色し、さらに加熱を続けると青白色に変色します。
3. 変色が全体に行き渡るように铸铁プレートの加熱を続けます。(変色にムラがある場合はずらして調整してください。铸铁プレートは大変熱くなっているためずらす際にはトングなどをご使用ください。)
4. 全体が青白く変色したら火を消し十分に冷まします。(食用油を塗ったときに油煙が出なくなる温度が大まかな目安です。外気温にもよりますが5分以上は放置してください。)
5. キッチンペーパーなどを使い食用油を塗ります。塗った部分から黒色に変色するため、色がなじむように全体に食用油を拡げます。(図②③)
6. 1.～5.の作業を2回以上繰り返して、色ムラを無くします。  
回数を重ねるほど黒色が濃くなります。

※シーズニングは初回使用前、及び铸铁プレートの汚れがひどくなった場合に行ってください。

シーズニング方法を動画で紹介





[http://www.shinifuji.co.jp/soto/st3100\\_seasoningmethod/](http://www.shinifuji.co.jp/soto/st3100_seasoningmethod/)



## ■使用方法

1. ミニマルワークトップにオイル受けをセットします。(図①) その際、ガタつきがないことを確認します。
2. シーズニングが完了した铸铁プレートにホルダー-R-Lを取り付けた状態(図②)でホルダーの脚部をオイル受けに差し込んで固定します。オイル受けのへの字型の溝にホルダー脚部の先端がしっかりとハマっていることを確認してください。
3. レギュレーターストーブ、レギュレーターストーブレンジを点火して十分に予熱した後に、弱火にして調理をします。  
予熱の際は中火以下の火力にしてください。
4. 使用中に油がオイル受けに溜まりゲージ上限(Max Oil Level)に達した場合は一度火を消し油を廃棄します。铸铁プレート、ホルダー、オイル受けは熱くなっているため注意してください。



## ■日常の手入れ

- ご使用後は洗剤で汚れを落とし洗剤が残らないように水洗いをしてください。その後、水気をふき取ってしっかりと乾燥させてください。铸铁プレートにはオリーブオイルなどを薄く塗ることをおすすめします。
- 铸铁プレートの汚れがひどくなった場合や、サビが発生した場合はシーズニングをすることで汚れを落としサビを取ることができます。
- 铸铁プレートが冷めきる前の温かいうちに少量の水を流しながら金属ヘラ等でそぎ落とすと、焼き面に付着したコゲや汚れが浮き上がり取れやすくなります。  
※铸铁プレートの温度が高過ぎると、ヒートショックにより破損するおそれがあります。

## ■使用上の注意

### ⚠注意

- 本製品はミニマルワークトップ(ST-3107)専用のオプション製品です。それ以外の製品では使用しないでください。
- 使用する前に部品類の不足、破損等がないか確認してください。破損が見つかった場合は使用しないでください。
- 屋外専用のため、屋内、テントの中などでは絶対に使用しないでください。また燃えやすいものの近くでは使用しないでください。
- 取り付けは説明書をよく読み正しく行ってください。取り付けが不十分なまま使用すると脱落などの危険があります。
- お子様に本製品の取り付けや取り外しをさせないでください。ケガのおそれがあります。
- 重量物のため落下にはご注意ください。落下により変形、破損のおそれがあります。
- 強火で使用すると炎は铸铁プレートに沿って大きく広がります。特に明るい場所では炎が見えにくいのでご注意ください。铸铁プレートの外側まで炎が広がっていることをよく理解し、炎が直接あたるような場所に手やものを置かないように十分ご注意ください。
- 使用中や使用直後は大変製品が熱くなっています。移動、片付けの際には厚手の手袋をご使用になるか、十分に冷めてから行ってください。
- 使用中や使用直後のオイル受けに溜まった油も高温となっています。ヤケドにはご注意ください。
- 製品は熱により変形・着色する場合があります。ご了承ください。
- オイル受けに油が流れやすい構造となっていますが、すべての油が溜まる訳ではありません。また、铸铁プレート上面より油が跳ねたり飛んだりしてミニマルワークトップよりも広範囲に飛び散ります。ご注意ください。

## ■製品仕様

サイズ:【組付け時】幅162×奥行135×高さ60mm      【铸铁プレート】幅135×奥行135×高さ8mm

重量:【組付け時】約1.1kg      【铸铁プレート】約1.0kg

材質:铸铁プレート、ステンレス、アルミ

生産国:日本

## アフターサービス

この製品には万全を期していますが万一不備な点がございましたらお買い求めいただいた販売店、または当社「お客様係」  
☎0120-75-5000までご相談ください。

製造発売元

**新富士バーナー株式会社**  
〒441-0314 愛知県豊川市御津町御幸浜1号地1-3

TEL 0533-75-5000      FAX 0533-75-5033  
http://www.shinfuji.co.jp      E-mail:info@shinfuji.co.jp

屋外専用  
MADE IN JAPAN 2022.4